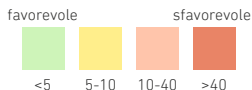


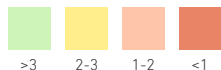


DOMANDE PER LA VALUTAZIONE DEL PROBLEMA NEVE VENTATA

Quantità di neve ventata (cm)?



Di quanti giorni è vecchia?



Estensione?



Legame con la neve vecchia?

Superficie e stabilità dello strato di neve vecchia? Test del manto nevoso?



È individuabile neve ventata?

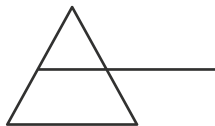
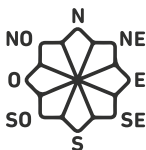
A vista? Coperta da neve fresca? È possibile aggirarla?



VALUTAZIONE PROBLEMA NEVE VENTATA



Dove si trova la neve ventata fresca?



Forma del pendio ?