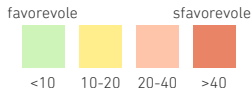




DOMANDE PER LA VALUTAZIONE DEL PROBLEMA DI NEVE FRESCA

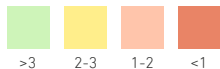
Quantità di neve fresca (cm)?



Vento durante o subito dopo la nevicata?



A quanti giorni fa risale?
Numero di giorni



Legame con la neve vecchia?
Superficie e stabilità dello strato di neve vecchia? Test del manto nevoso?



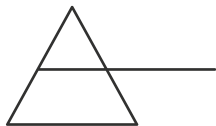
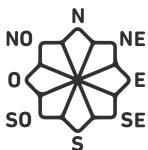
Coesione/proprietà della neve fresca?



VALUTAZIONE DEL PROBLEMA DI NEVE FRESCA



Dove si presenta il problema di neve fresca?



Forma del pendio ?