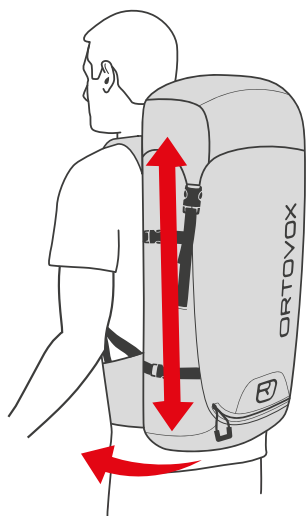


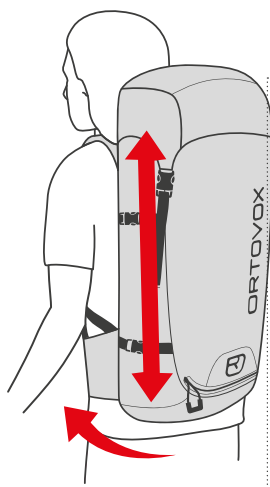
ZAINI S

VARIANTI OTTIMIZZATE ERGONOMICAMENTE PER DONNE E UOMINI CON SCHIENA CORTA

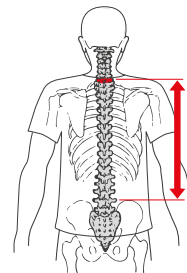
STRUTTURA DORSALE
REGULAR
42 - 50 CM*



STRUTTURA DORSALE
SHORT
36 - 44 CM*



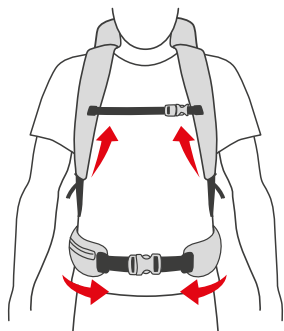
Per determinare la **LUNGHEZZA DELLA PARTE DORSALE**, puoi posizionare un metro a nastro **SULL'ANGOLO SUPERIORE DEL FIANCO** e misurare il profilo del tuo corpo fino **ALLA SETTIMA VERTEBRA** (è facilmente riconoscibile perché sporgente).



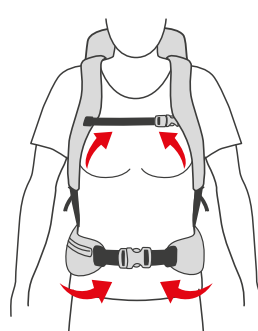
I nostri zaini S sono stati concepiti **SPECIALMENTE PER DONNE E UOMINI CON SCHIENA DI DIMENSIONI PIÙ CORTE.**

Si distinguono prima di tutto per un sistema dorsale decisamente più ridotto e si adattano quindi **IN MODO OTTIMALE A CHI HA LA SCHIENA CORTA.** Inoltre sia gli spallacci che l'imbottitura dei fianchi sono stati adattati all'anatomia femminile: Gli spallacci sono più corti e più sottili e hanno una chiara forma a S. Inoltre le imbottiture sui fianchi sono più corte e di forma conica.

GLI SPALLACCI SONO PIÙ AMPI, PIÙ LUNGI E ADATTI A UN TORSO PIÙ VOLUMINOSO



GLI SPALLACCI SONO PIÙ CORTI E PIÙ SOTTILI CON CHIARA FORMA A S.



IMBOTTITURA ERGONOMICA SUI FIANCHI

IMBOTTITURA FIANCHI PIÙ CORTA E DI FORMA CONICA

*Le taglie riportate sono indicative. Si consiglia di provare gli zaini.